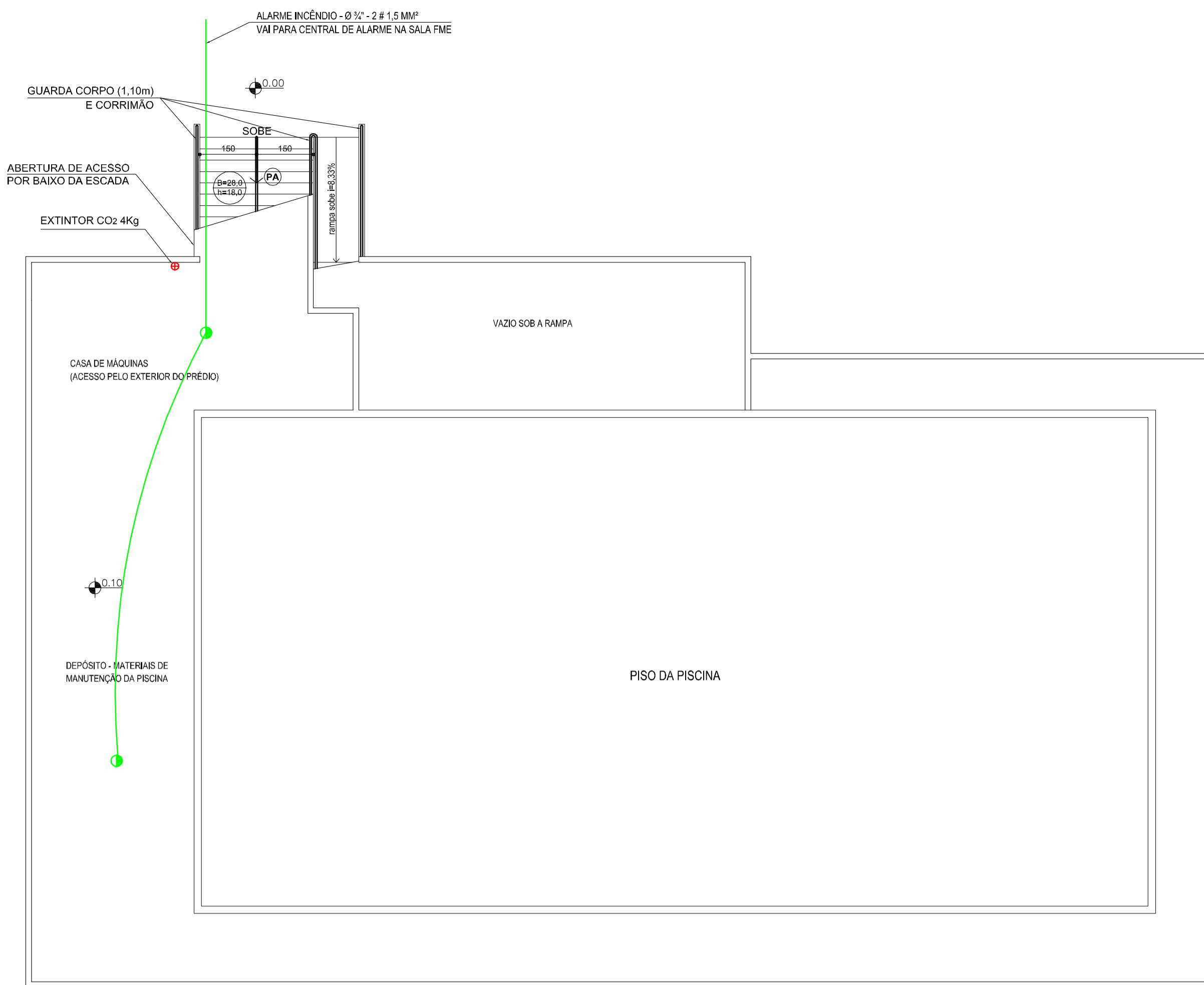
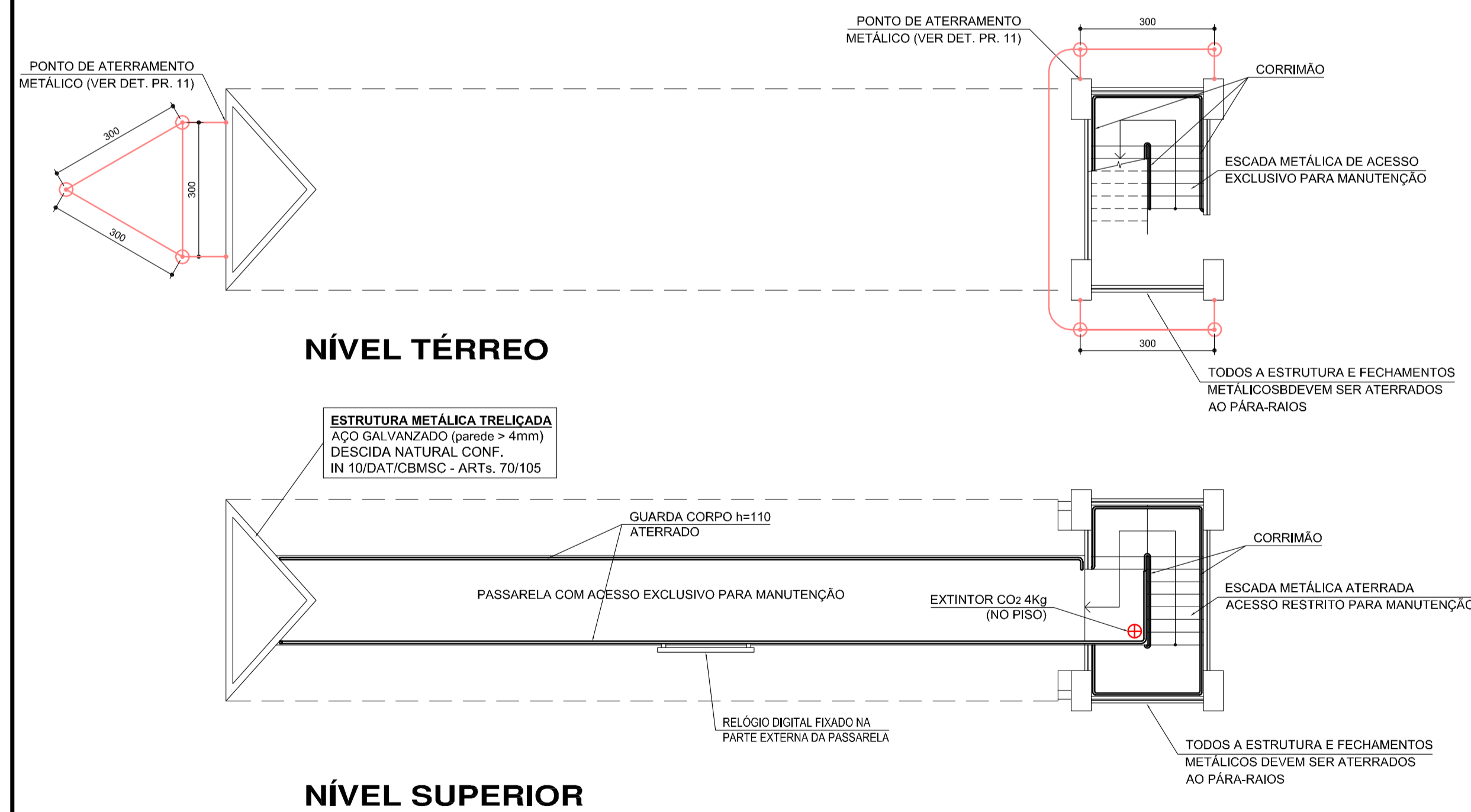


PISCINA DESCOBERTA
ESC. 1:100




PISCINA DESCOBERTA - CASA DE MÁQUINAS
ESC. 1:100

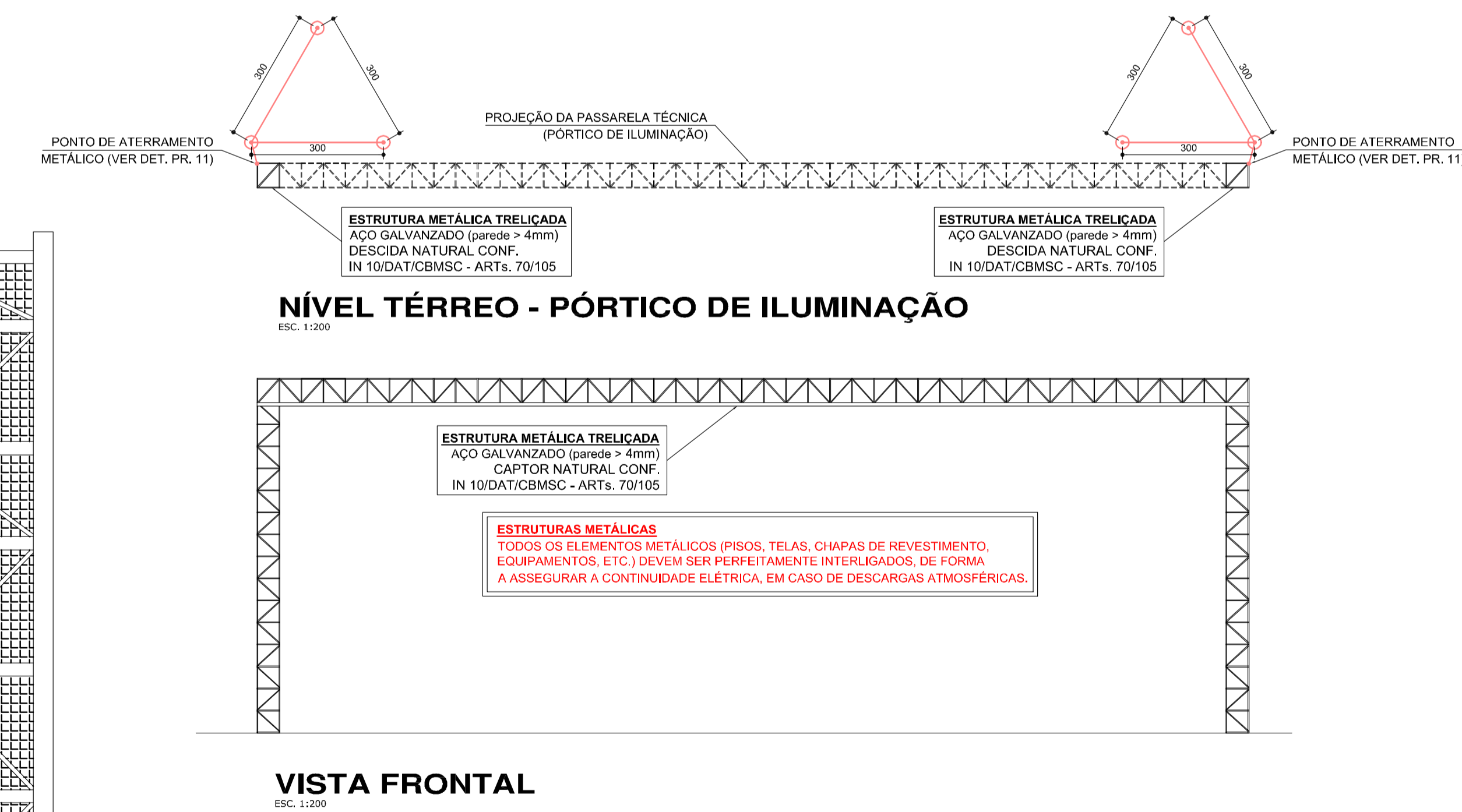
LEGENDA	
	EXTINTOR PQS 4 kg
	EXTINTOR CO ₂ 4 kg
	ABRIGO DE MANGUEIRA COM HIDRANTE
	HIDRANTE DE RECALQUE
	CANALIZAÇÃO SHP EM AÇO GALVANIZADO SEM COSTURA - A°G° (AGSC)
	TERMINAL AÉREO H ≥ 50 cm (L.IVRE)
	CAIXA DE INSPEÇÃO DE ATERRAMENTO - Ø 30 cm
	ATERRAMENTO DO SPCDA - Cordoalha de Cobre # MÍN. 35 mm ² ou BARRA CHATA EM ALUMÍNIO 7/8" x 1/8" (70 mm ²)
	DESCIDA DO CONDUTOR DE ATERRAMENTO
	SINALIZAÇÃO LUMINOSA TIPO BLOCO AUTÔNOMO COM INSCRIÇÃO SAÍDA
	SINALIZAÇÃO LUMINOSA TIPO BLOCO AUTÔNOMO COM INSCRIÇÃO SAÍDA E SETA INDICATIVA
	SINAL. LUM. TIPO BLOCO AUTÔNOMO COM INSC. SAÍDA E SETA INDICATIVA - DUPLA FACE
	LUMINÁRIA DE EMERGÊNCIA TIPO BLOCO AUTÔNOMO COM BATERIA INCORPORADA
	TOMADA P/ LUMINÁRIA DE EMERGÊNCIA
	PAINEL E CENTRAL DE ALARME DE INCÊNDIO COM BATERIA INCORPORADA
	ACIONADOR DE ALARME TIPO "APERTE AQUI" E SONORIZADOR C/ INDICAÇÃO DO CIRCUÍTO
	DETECTOR ÓPTICO DE FUMAÇA
	ELETRODUTO DE ALARME - TIPO RÍGIDO ANTI-CHAMA - Ø 1/2"
	PISO ANTI-DERRAPANTE E INCOMBUSTÍVEL, COEF. DE FRIÇÃO DINÂMICA ≥ 0,40 (ENSAIO ÚMIDO OU SECO)
	SINALIZAÇÃO INDICATIVA DO SENTIDO DE FLUXO NA COR VERMELHA, PINTADA NO PISO
	CANALIZAÇÃO DE GLP - AÇO PRETO SEM COSTURA (APSC) OU COBRE (Cu)
	REGISTRO DE CORTE TIPO FECHO RÁPIDO E VÁLVULA DE 2° ESTÁGIO



PASSARELA TÉCNICA
ESC. 1:100



VISTA FRONTAL - PASSARELA TÉCNICA
ESC. 1:200



PÓRTECO DE ILUMINAÇÃO
VER ESCALAS

ELABORAÇÃO	RESP. TÉCNICO
 PREFEITURA DE FLORIANÓPOLIS SECRETARIA DE OBRAS	
MUNICÍPIO FPOLIS / SC	LOCALIZAÇÃO CENTRO
ESCALA 1/100	PROJETO REVITALIZAÇÃO PASSARELA DO SAMBA NEGO QUIRIDO
DESENHO	CONTEÚDO PROJETO PREVENTIVO CONTRA INCÊNDIO
DATA 04/07/2014	FOLHA PRE 02/12