



**PREFEITURA DE**  
**FLORIANÓPOLIS**  
**FAZENDA**

**AUDIÊNCIA PÚBLICA – Lei de  
Responsabilidade Fiscal**

**Segundo Quadrimestre 2017**

## Objetivo da Audiência

---

- ▶ A Audiência Pública é uma das formas de participação e de controle **popular** na Administração Pública no Estado Social e Democrático de Direito.
  - ▶ É um instrumento que leva a uma decisão política ou legal com legitimidade e transparência dos atos praticados na Administração Pública.
-

## Lei Complementar nº 101/2000 - LRF

---

- ▶ Art.9º, § 4º da Lei de Responsabilidade Fiscal – LRF
  - ✓ “§ 4º - Até o final dos meses de maio, setembro e fevereiro, o Poder Executivo demonstrará e avaliará o cumprimento das Metas Fiscais de cada quadrimestre, em audiência pública na comissão referida no § 1º do art. 166 da Constituição ou equivalente nas Casas Legislativas estaduais e municipais”.
-

## **EDITAL DE ALTERAÇÃO DA DATA DA AUDIÊNCIA PÚBLICA**

---

Fica alterado a Audiência Pública convocada em Edital devidamente publicado no diário oficial do Município, por motivo de força maior.

- ▶ Demonstrar e Avaliar o Cumprimento das Metas Fiscais referente ao 2º Quadrimestre do Exercício de 2017.

**Local - Plenarinho da Câmara Municipal de Florianópolis.**

**Rua Anita Garibaldi, nº. 35 – Centro.**

**Data – 18 de outubro de 2017.**

**Horário - 14:00 horas.**

Desta forma, todos ficam devidamente convocados para querendo participarem desta Audiência Pública.


Florianópolis, (SC), 18 de setembro de 2017.

**GEAN MARQUES LOUREIRO**  
**PREFEITO MUNICIPAL**

---

# Publicações

---

- ▶ Mural das Publicações da Prefeitura e demais Órgãos do Município;
  - ▶ Jornal “Diário Catarinense” do dia 25 de setembro de 2017;
  - ▶ Jornal “Notícias do Dia” do dia 22 de setembro de 2017;
  - ▶ DOM—Diário Oficial do Município de Florianópolis do dia 21 de setembro até 18 de outubro de 2017.
- 
- 

# RELATÓRIO RESUMIDO DA EXECUÇÃO ORÇAMENTÁRIA

▶ **2º QUADRIMESTRE 2017**

---



# Receitas

---

▶ CLASSIFICAÇÃO:

- ✓ Receitas Correntes;
- ✓ Receitas de Capital.



## Receitas Correntes

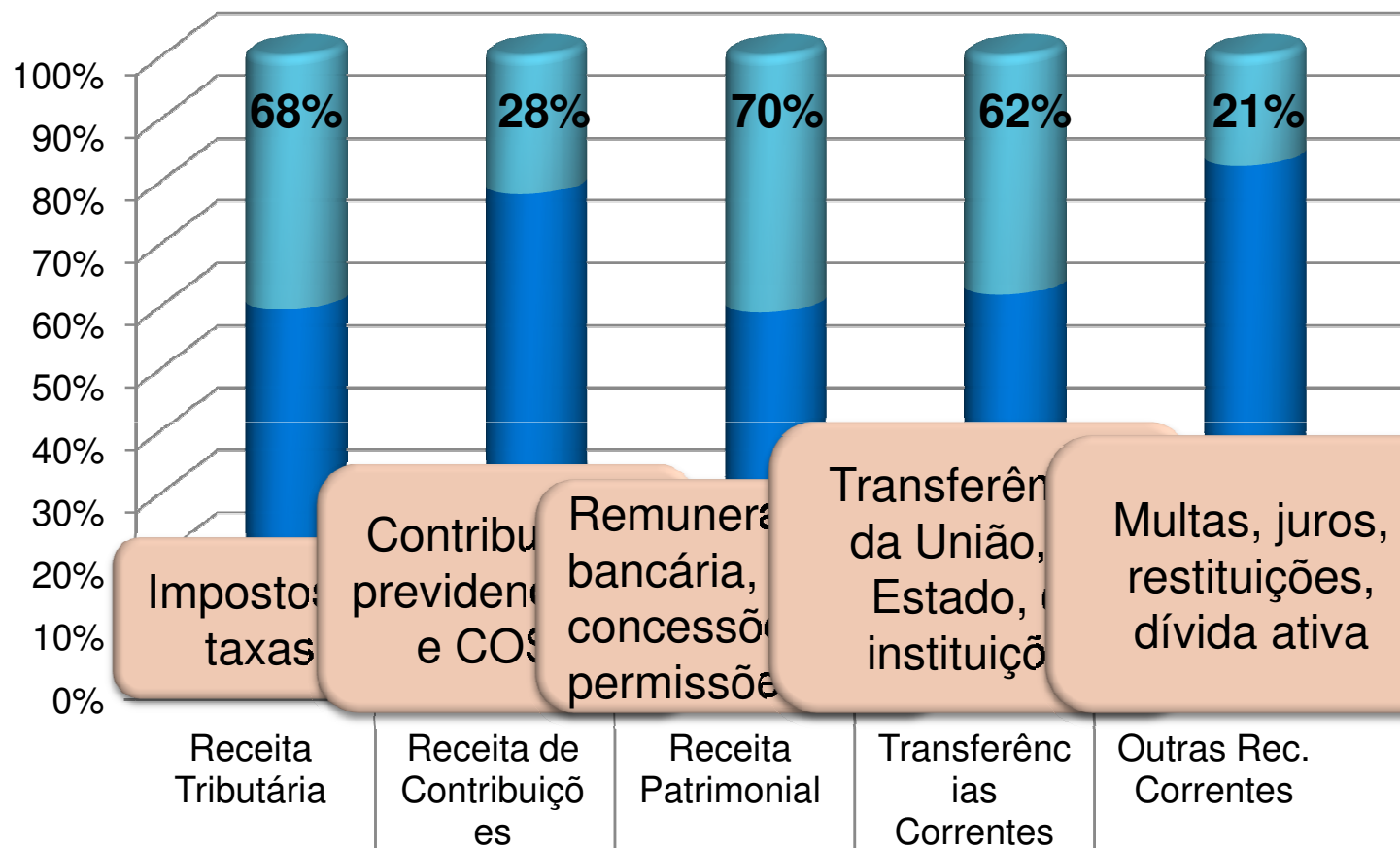
---

Receitas Correntes	Orçada 2017	Arrecadado até o 2º Quadrimestre	% Realizado
Receita Tributária	824.339.582	562.186.221	68,20
Receita de Contribuições	181.848.009	51.587.367	28,37
Receita Patrimonial	40.740.745	28.326.745	69,53
Transferências Correntes	604.679.849	373.817.033	61,82
Outras Receitas Correntes	201.524.019	42.665.898	21,17
<b>SUB TOTAL</b>	<b>1.853.132.204</b>	<b>1.058.583.264</b>	<b>57,12</b>

---



# Receitas Correntes



■ Arrecadado até o 2º Quadrimestre

■ Orçada 2017

562.186.221

51.587.367

28.326.745

373.817.033

42.665.898

824.339.582

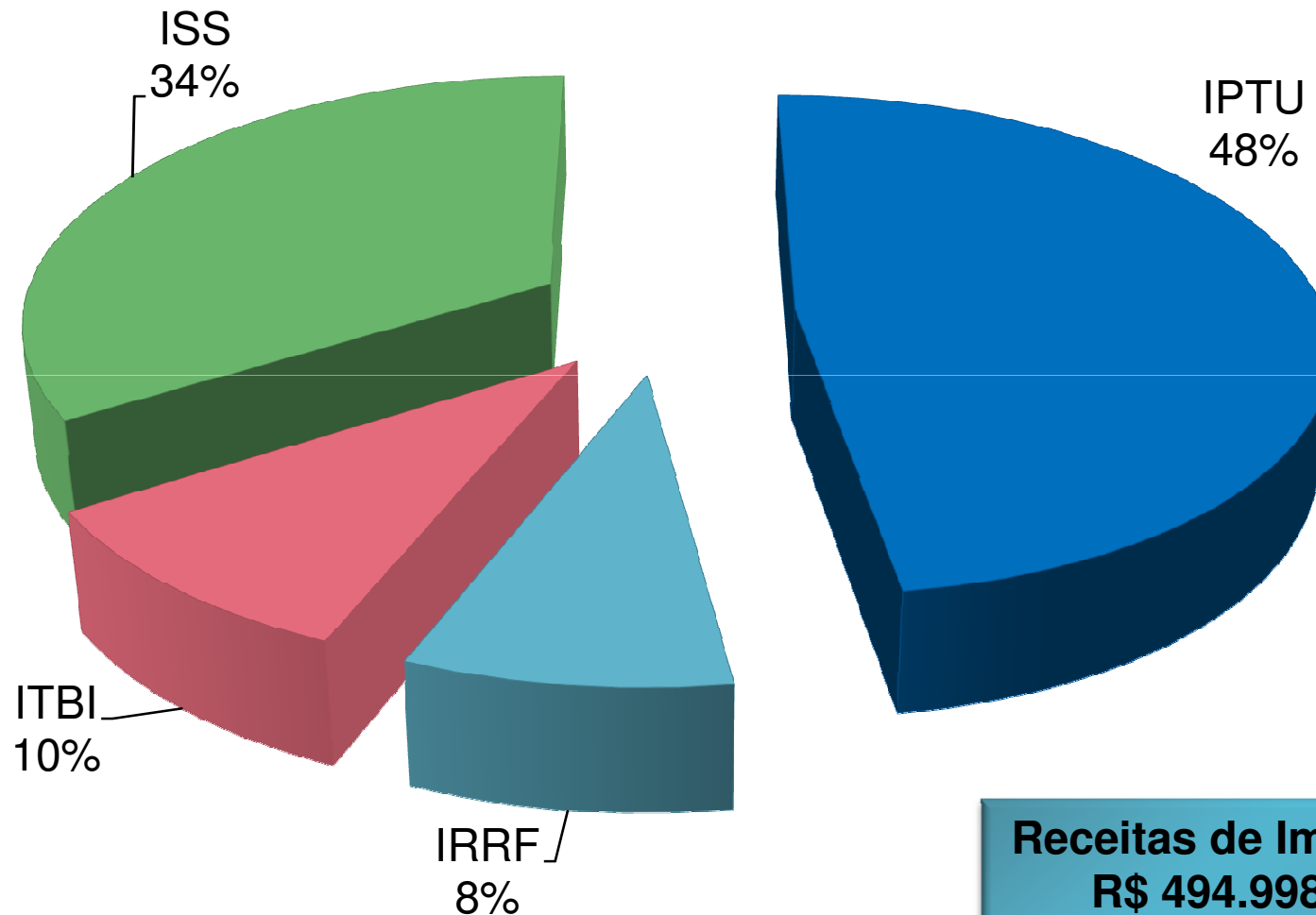
181.848.009

40.740.745

604.679.849

201.524.019

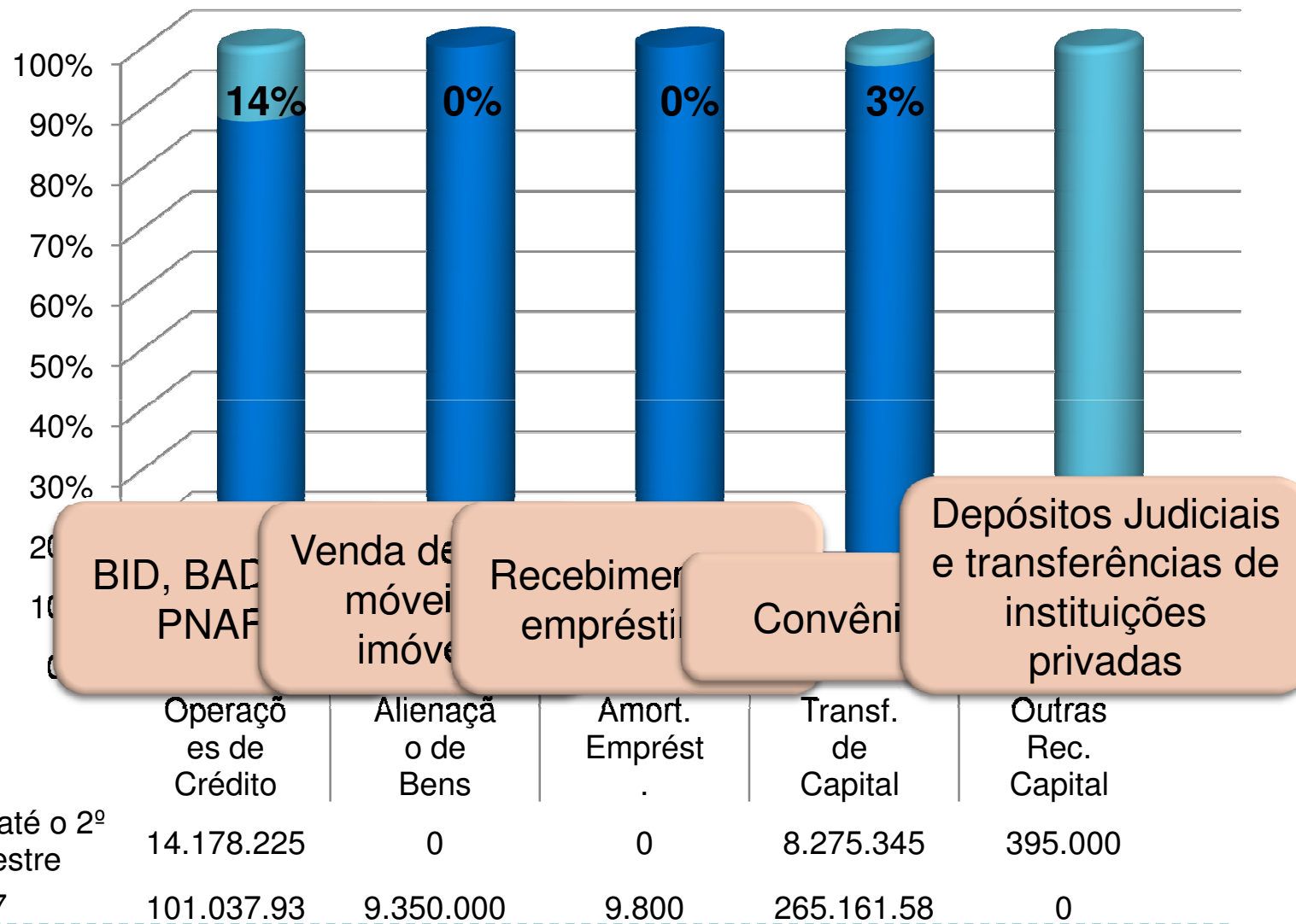
# Composição da Receita de Impostos



## Receitas de Capital

Receitas de Capital	Orçada 2017	Arrecadado até o 2º Quadrimestre	% Realizado
Operações de Crédito	101.037.930	14.178.225	14,03
Alienação de Bens	9.350.000	0	0,00
Amortização de Empréstimos	9.800	0	0,00
Transferências de Capital	265.161.580	8.275.345	3,12
Outras receitas de Capital	0	395.000	-
<b>SUB TOTAL</b>	<b>375.559.310</b>	<b>22.848.569</b>	<b>6,08</b>
Receitas Intra – Orçamentárias	88.061.594	23.574.468	26,77
Dedução FUNDEB	<b>(70.205.827)</b>	<b>(46.390.238)</b>	<b>66,08</b>
<b>TOTAL</b>	<b>2.316.753.108</b>	<b>1.105.006.302</b>	<b>47,70</b>

## Receitas de Capital



# Receitas

Receitas	Realizada
Receita Total	1.105.006.302
Receita Corrente Liquida – RCL (janeiro a agosto)	1.033.589.380
Receita Própria (fonte 80)	799.401.354
Receita Resultante de Impostos (Art. 212 da CF / LC 141/2012)	748.952.545
Receitas Para Atender Artigo 29 A CF (Duodécimo da Câmara)	868.624.361



1-Tributária, Contribuições, Patrimonial, Transferências Correntes, Multas, restituições, Operação de Créditos, Alienação de bens, Transferências de Capital

2-Tributária, Contribuições, Patrimonial, Transferências Correntes, Outras Receitas. Deduções: Contribuições ao FUNDEB e ao RPPS (servidor)

3 Tributária, Remuneração Bancária, Transferências Constitucionais, Dívida Ativa, Restituições, Multas e Juros – Fonte 80

4-IPTU, IRRF, ITBI, ISS (Principal, Multa, Juros e Dívida Ativa), Transferências Constitucionais (FPM, ITR, ICMS-LC 87/96, ICMS, IPVA, IPI Exportação)

5-Tributária, Contribuição Previdenciária (Servidor), COSIP, Transferências Constitucionais, Dívida Ativa, Multas e Juros de Impostos

1-Receita Total

2-Receita Corrente Liquida – RCL (janeiro a agosto)

3-Receita Própria (fonte 80)

4-Receita Resultante de Impostos (Art. 212 da CF / LC 141/2012)

5-Receitas Para Atender Artigo 29 A CF (Duodécimo da Câmara)

# Despesas

---

- ▶ CLASSIFICAÇÃO:
  - ✓ Despesas Correntes;
  - ✓ Despesas de Capital.



## Despesas Correntes

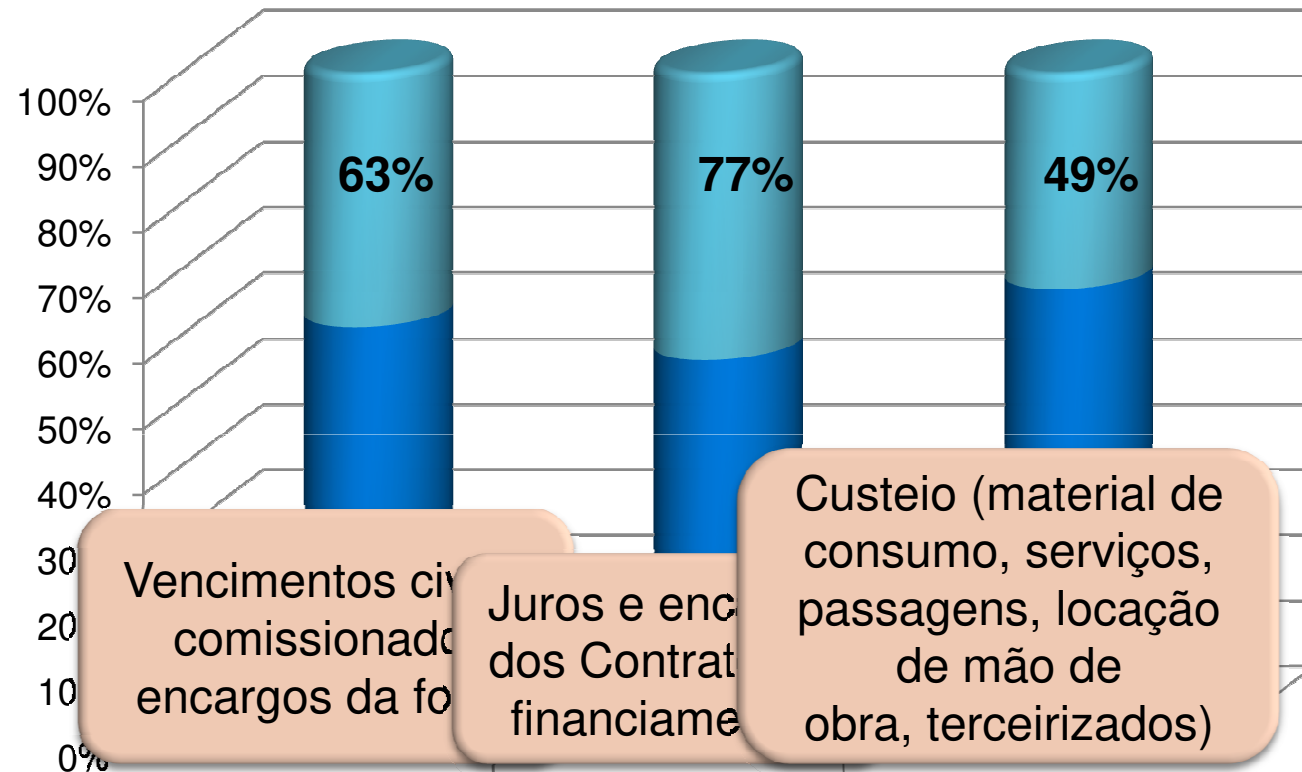
---

Despesas Correntes	Dotação Atualizada 2017	Empenhada no 2º Quadrimestre	% Realizado
Pessoal e Encargos Sociais	1.050.429.972	661.104.648	62,94
Juros e Encargos da Dívida	17.343.920	13.419.842	77,37
Outras Despesas Correntes	728.223.499	356.186.223	48,91
<b>SUB-TOTAL</b>	<b>1.795.997.391</b>	<b>1.030.710.712</b>	<b>57,39</b>

---



# Despesas Correntes



	Pessoal e Encargos Sociais	Juros e Encargos da Dívida	Outras Despesas Correntes
■ Empenhada no 2º Quadrimestre	661.104.648	13.419.842	356.186.223
■ Dotação Atualizada 2017	1.050.429.972	17.343.920	728.223.499

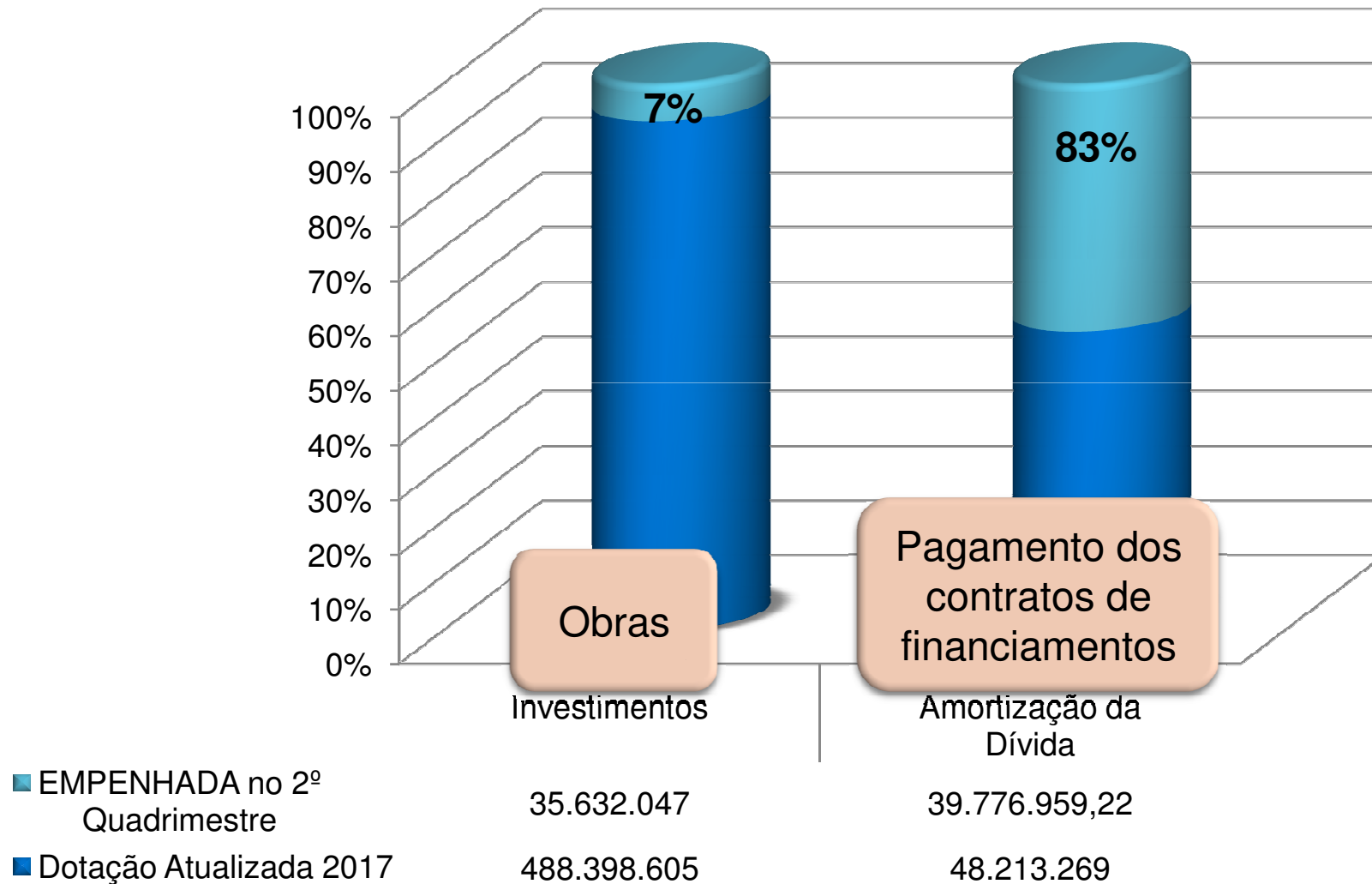
## Despesas de Capital

---

<b>Despesas Capital</b>	<b>Dotação Atualizada 2017</b>	<b>EMPENHADA no 2º Quadrimestre</b>	<b>% Realizado</b>
Investimentos	488.398.605	35.632.047	7,30
Amortização da Dívida	48.213.269	39.776.959	82,50
<b>SUB-TOTAL</b>	<b>536.611.874</b>	<b>75.409.006</b>	<b>14,05</b>
Reserva de Contingência	13.234.624	0	0,00
<b>TOTAL GERAL</b>	<b>2.345.843.889</b>	<b>1.106.119.718</b>	<b>47,15</b>

---

# Despesas de Capital



## Despesas por Função de Governo

UNIDADE	R\$	%
Administração	192.575.265	<b>17,41</b>
Assistência Social	50.644.394	<b>4,58</b>
Ciência da Tecnologia	0	<b>0,00</b>
Comercio e Serviços	1.240.200	<b>0,11</b>
Cultura	5.010.518	<b>0,45</b>
Desporto e Lazer	1.444.227	<b>0,13</b>
Educação	263.218.766	<b>23,80</b>
Encargos Gerais	46.353.648	<b>4,19</b>
Transporte	13.583.168	<b>1,23</b>
Trabalho	12.291.509	<b>1,11</b>
Habitação	2.474.307	<b>0,22</b>

## Despesas por Função de Governo

UNIDADE	R\$	%
Judiciária	16.986.308	1,54
Legislativa	36.484.882	3,30
Previdência Social	142.782.310	12,91
Saneamento	18.440.905	1,67
Saúde	203.012.342	18,35
Segurança Pública	21.083.440	1,91
Direitos da Cidadania	135	0,00
Gestão Ambiental	11.552.909	1,04
Urbanismo	66.940.483	6,05
Reserva de Contingência	0	0,00
<b>TOTAL</b>	<b>1.106.119.718</b>	<b>100,00</b>

## Comparativo Receitas X Despesas

	Correntes	Capital	Outras Intragov.	Total
Receitas Realizadas	1.058.583.264	22.848.569	23.574.468	<b>1.105.006.302</b>
Despesas Empenhadas	1.030.710.712	75.409.006	0	<b>1.106.119.718</b>
<b>SUB-TOTAL</b>	<b>27.872.552</b>	<b>(52.560.437)</b>	<b>23.574.468</b>	<b>(1.113.416)</b>
<b>Déficit Orçamentário..... (1.113.416)</b>				

# Comparativo Receitas X Despesas

---

## Recurso Total

Arrecadada	Empenhada	Diferença	%
1.105.006.302	1.106.119.718	(1.113.416)	100,10

## Recurso Próprio

Arrecadada	Empenhada	Diferença	%
799.401.354	767.604.284	31.797.070	96,02

## Recurso Vinculado

Arrecadada	Empenhada	Diferença	%
301.876.761	338.515.434	(36.638.673)	112,14

---

# Receitas Resultantes de Impostos

(Base de cálculo para Educação e Saúde)

Especificação	Fixado 2017	2º Quadrimestre 2017
<b>IPTU</b>	<b>300.757.377</b>	<b>251.457.931</b>
Imposto sobre Propriedade Predial e Territorial Urbana	273.157.070	236.445.058
Multas e Juros de Mora IPTU	1.714.192	1.055.089
Multas e Juros de Mora Dívida Ativa IPTU	12.358.731	7.072.995
Receita Dívida Ativa IPTU	13.527.384	6.884.789
<b>IRRF</b>	<b>80.647.512</b>	<b>41.352.017</b>
IRRF sobre os Rendimentos do Trabalho	80.412.716	41.257.399
IRRF Sobre Outros Rendimentos	234.796	94.618
<b>ITBI</b>	<b>96.203.779</b>	<b>49.949.176</b>
Imposto de Transmissão de Bens Imóveis Inter-Vivos	95.008.281	49.068.769
Receita Dívida Ativa do ITBI	1.195.498	880.407
<b>ISS</b>	<b>288.066.222</b>	<b>172.650.363</b>
Imposto Sobre Serviços de Qualquer Natureza	281.002.917	168.133.075
Receita Dívida Ativa do ISS	7.063.305	4.517.288
<b>TRANSFERÊNCIAS DA UNIÃO</b>	<b>117.267.669</b>	<b>83.883.298</b>
Cota-Parte do FPM	116.696.273	83.536.742
Cota-Parte do ITR	14.278	3.829
Transf. Financ. ICMS - Desoner - L.C. Nº 87/96	557.118	342.727
<b>TRANSFERÊNCIAS DO ESTADO</b>	<b>219.213.249</b>	<b>149.658.634</b>
Cota-Parte do ICMS	138.787.901	94.111.343
Cota-Parte do IPVA	78.453.552	54.279.393
Cota-Parte do IPI sobre Exportação	1.971.796	1.269.025
<b>TOTAL</b>	<b>1.102.155.808</b>	<b>748.952.545</b>



## Aplicação em Educação

---

Descrição	R\$
Receita Resultante de Impostos	748.952.545
Despesas aplicadas na educação	195.863.914
<b>Percentual aplicado</b>	<b>26.15%</b>
Valor a aplicar constitucional – 25%	187.238.136
<b>Aplicado na educação (a maior) R\$</b>	<b>8.625.778</b>
Percentual a aplicar – 30%	224.685.764
<b>Aplicado na educação (a menor) R\$</b>	<b>(28.821.850)</b>
FUNDEB	42.372.338

---

## Aplicação em Saúde

---

Descrição	R\$
Receita Resultante de Impostos	<b>748.952.545</b>
Despesas aplicadas na Saúde	111.508.972
Percentual aplicado na Saúde	<b>14,89%</b>
Valor a aplicar constitucional – 15%	112.342.882
<b>Aplicado na Saúde (a menor) R\$</b>	<b>(833.910)</b>
Percentual a aplicar – 19%	142.300.984
<b>Aplicado na Saúde (a menor) R\$</b>	<b>(30.792.012)</b>

---

# Aplicação em Assistência Social

---

<b>Descrição</b>	<b>R\$</b>
Receita Resultante de Impostos	<b>748.952.545</b>
Despesas aplicadas com Assistência Social (empenhadas – função 08)	28.062.373
<b>Percentual aplicado na Assistência Social</b>	<b>3,75%</b>
Despesas aplicadas com a Tarifa Social	22.582.021
<b>Total das Despesas</b>	<b>50.644.394</b>
<b>Percentual aplicado</b>	<b>6,76%</b>

---

# Demonstrativo das Aplicações em Pessoal e Encargos Sociais

Itens	Despesas Liquidadas		Limite Legal		Limite Prudencial	
	Últimos 12 meses	% Despesas sobre RCL	%	Diferença %	%	Diferença %
Executivo Folha de Pagamento e Encargos Sociais	1.019.276.928	↓	↓	↓	↓	↓
Executivo Terceirizados	18.947.256	↓	↓	↓	↓	↓
Total do Executivo	827.593.857	<b>54,97</b>	54,00	<b>(0,97)</b>	51,30	<b>(3,67)</b>
Total do Legislativo	45.364.746	<b>3,01</b>	6,00	<b>2,99</b>	5,70	<b>2,69</b>
<b>TOTAL</b>	<b>872.958.603</b>	<b>57,98</b>	<b>60,00</b>	<b>2,02</b>	<b>57,00</b>	<b>(0,98)</b>
<b>RECEITA CORRENTE LÍQUIDA (ÚLTIMOS 12 MESES)</b>					<b>1.505.417.177</b>	

## Limites de Endividamentos

Descrição	Despesas Empenhadas	% Sobre a RCL	Limite Legal (%)	Diferença (%)
Amortização da Dívida	32.978.309	3,19	-	-
Encargos da Dívida	13.375.339	1,29	-	-
<b>TOTAL</b>	<b>46.353.648</b>	<b>4,48</b>	<b>11,50</b>	<b>7,02</b>
Receita Corrente Líquida (jan a ago/2017)			<b>1.033.589.380</b>	

## Relatório de Gestão Fiscal

<b>Receita Corrente Líquida</b>	<b>Valor até o Bimestre</b>	
Receita Corrente Líquida	1.505.417.177,42	
<b>Despesa com Pessoal</b>	<b>Valor</b>	<b>% Sobre a RCL</b>
Despesa Total com Pessoal – DTP	827.593.857,21	54,97%
Limite Máximo – 54%	812.925.275,81	54,00%
Limite Prudencial – 51,30%	772.279.012,02	51,30%
<b>Dívida Consolidada</b>	<b>Valor</b>	<b>% Sobre a RCL</b>
Dívida Consolidada Líquida	844.431.990,20	56,09%
Limite Definido por Resolução do Senado Federal	1.806.500.612,90	120,00%
<b>Garantias de Valores</b>	<b>Valor</b>	<b>% Sobre a RCL</b>
Total das Garantias Concedida	0,00	0,00%
Limite Definido por Resolução do Senado Federal	331.191.779,03	22,00%
<b>Operações de Crédito</b>	<b>Valor</b>	<b>% Sobre a RCL</b>
Operações de Crédito Internas e Externas	14.178.224,53	0,94%
Operações de Crédito por Antecipação da Receita		
Limite Definido pelo Senado Federal para Operações de Crédito Externas e Internas	240.866.748,39	16,00%
Limite Definido pelo Senado Federal para Operações de Crédito por Antecipação da Receita		

## Equipe Técnica

---

- ▶ Cristina dos Santos - Diretora de Planejamento e Orçamento;
  - ▶ Adriana V. Picoli Miranda – Gerente de Desenv. Tec. Fiscal;
  - ▶ Paulo Marcio dos Santos – Técnico;
  - ▶ Vlademir Manoel Silveira – Técnico;
  - ▶ Adaiane Crispim de Souza – Técnico;
  - ▶ Hercílio Pedro M. Cardoso - Técnico;
  - ▶ José A. dos S. Machado – Técnico;
  - ▶ Edson Ventura – Técnico.
- 

