PREFEITURA DE FLORIANÓPOLIS
FAZENDA

AUDIÊNCIA PÚBLICA
LEI DE RESPONSABILIDADE FISCAL

2º Quadrimestre de 2021

PREFEITURA MUNICIPAL DE FLORIANÓPOLIS

Audiência Pública

- ✓ Tem como objetivo demonstrar o cumprimento das metas fiscais do quadrimestre em questão pelo Poder Executivo.

PREFEITURA DE FLORIANÓPOLIS
FAZENDA

Audiência Pública

- **Transparência da Gestão Fiscal**

✓ Atender ao disposto no art. 9º, § 4º assim como os objetivos previstos no art. 1º, § 1º ambos da LC 101/2000.

✓ A responsabilidade na gestão fiscal pressupõe a ação planejada e transparente, em que se previnem riscos e corrigem desvios capazes de afetar o equilíbrio das contas públicas.

PREFEITURA DE FLORIANÓPOLIS
FAZENDA

Transparência na Gestão Fiscal

São instrumentos de transparência da gestão fiscal, aos quais será dada ampla divulgação, inclusive em meios eletrônicos de acesso público:

- O P.P.A, L.D.O e L.O.A;
- As prestações de contas dos Quadrimestres;
- O Relatório Resumido da Execução Orçamentária - RREO;
- O Relatório de Gestão Fiscal - RGF.

PREFEITURA DE FLORIANÓPOLIS
FAZENDA

EDITAL DE ALTERAÇÃO DA AUDIÊNCIA PÚBLICA

COMUNICADO REFERENTE AO EDITAL DE CONVOCAÇÃO PARA AUDIÊNCIA PÚBLICA PARA DEMONSTRAR E AVALIAR O CUMPRIMENTO DAS METAS FISCAIS REFERENTES AO 2º QUADRIMESTRE DO EXERCÍCIO DE 2021 - ALTERAÇÃO DE DATA. O Município de Florianópolis por meio da Secretaria Municipal da Fazenda no uso de suas atribuições que lhe confere o art. 82 da Lei Orgânica do Município, por motivo de força maior, vem comunicar a alteração da data da audiência pública agendada para 29/09/2021. Seguindo a orientação das autoridades em saúde pública para evitar aglomerações, a apresentação da audiência será transmitida no formato virtual. **Local: Redes oficiais da Câmara Municipal de Florianópolis Youtube e Facebook. Nova Data: 08 de outubro de 2021. Horário: 14 horas**. Ficam convidados todos os munícipes a participarem desta Audiência. Florianópolis (SC), 20 de setembro de 2021. CONSTÂNCIO ALBERTO SALLES MACIEL SECRETÁRIO MUNICIPAL DA FAZENDA.

PREFEITURA DE FLORIANÓPOLIS
FAZENDA

PREFEITURA DE FLORIANÓPOLIS
FAZENDA

RREO – Balanço Orçamentário

Balanço Orçamentário

Demonstra as **receitas e despesas previstas, em confronto com as realizadas**. Regulamentado pela Lei 4.320/64, o Balanço Orçamentário é a demonstração contábil pública que discrimina o saldo das contas de receitas e despesas orçamentárias, comparando as parcelas previstas e fixadas com as executadas.

RREO – Balanço Orçamentário

Receitas	Orçada 2021	Execução até o 2º Quadrimestre/21	%
Impostos, Taxas e Contribuições de Melhoria	1.022.887.331	862.703.163	**84,34**
Receita de Contribuições	199.865.021	86.690.023	**43,37**
Receita Patrimonial	20.972.009	9.638.550	**45,96**
Receita de Serviços	1.895.791	928.702	**48,99**
Transferências Correntes	773.177.440	549.271.020	**71,04**
Outras Receitas Correntes	95.411.717	25.102.001	**26,31**
Receitas Correntes (A)	**2.114.209.309**	**1.534.333.460**	**72,57**

PREFEITURA DE FLORIANÓPOLIS
FAZENDA

RREO – Balanço Orçamentário

Receitas	Orçada 2021	Execução até o 2º Quadrimestre/21	%
Operações de Crédito	67.791.879	42.168.200	**62,20**
Transferências de Capital	17.678.175	9.764.435	**55,23**
Outras receitas de Capital	50.001.000	-	**0,00**
Receitas de Capital (B)	**135.471.054**	**51.932.635**	**38,33**
Receitas Intraorçamentárias (C)	**204.998.567**	**111.687.128**	**54,48**
TOTAL (A+B+C)	**2.454.678.930**	**1.697.953.222**	**69,17**

PREFEITURA DE FLORIANÓPOLIS
FAZENDA

RREO – Balanço Orçamentário

Despesas	Orçada 2021	Empenhada até o 2º Quadrimestre/21	%
Pessoal e Encargos Sociais	1.268.911.904	820.386.231	**64,65**
Juros e Encargos da Dívida	19.343.000	18.317.169	**94,69**
Outras Despesas Correntes*	829.098.227	590.506.338	**71,22**
Despesas Correntes (A)	2.117.353.131	1.429.209.738	**67,49**

***Despesas com:**

- material de consumo;
- aluguéis;
- contribuições;
- subvenções;
- auxílio-alimentação;
- auxílio-transporte;
- prestação de serviços pessoa física e jurídica;
- entre outras.

PREFEITURA DE FLORIANÓPOLIS
FAZENDA

RREO – Balanço Orçamentário

Despesas	Orçada 2021	Empenhada até o 2º Quadrimestre/21	%
Investimentos	200.565.382	99.065.113	**49,39**
Amortização da Dívida	121.482.000	100.905.030	**83,06**
Despesas de Capital (B)	**322.047.382**	**199.970.143**	**62,09**
Reserva de Contingência (C)	**15.278.417**	**0,00**	**0,00**
TOTAL (A+B+C)	**2.454.678.930**	**1.629.179.881**	**66,37**

PREFEITURA DE FLORIANÓPOLIS
FAZENDA

PREFEITURA DE FLORIANÓPOLIS
FAZENDA

RECEITAS (RREO – Anexo II)

Classificação das Receitas

RECEITA CORRENTE: Aquela oriunda da arrecadação de tributos (próprios e de transferências), contribuições sociais e econômicas, serviços, cobrança da dívida ativa e outras.

RECEITA DE CAPITAL: Aquela proveniente da venda de bens e direitos, da realização de operações de crédito (empréstimos) e de convênios, destinadas à realização de despesas de capital.

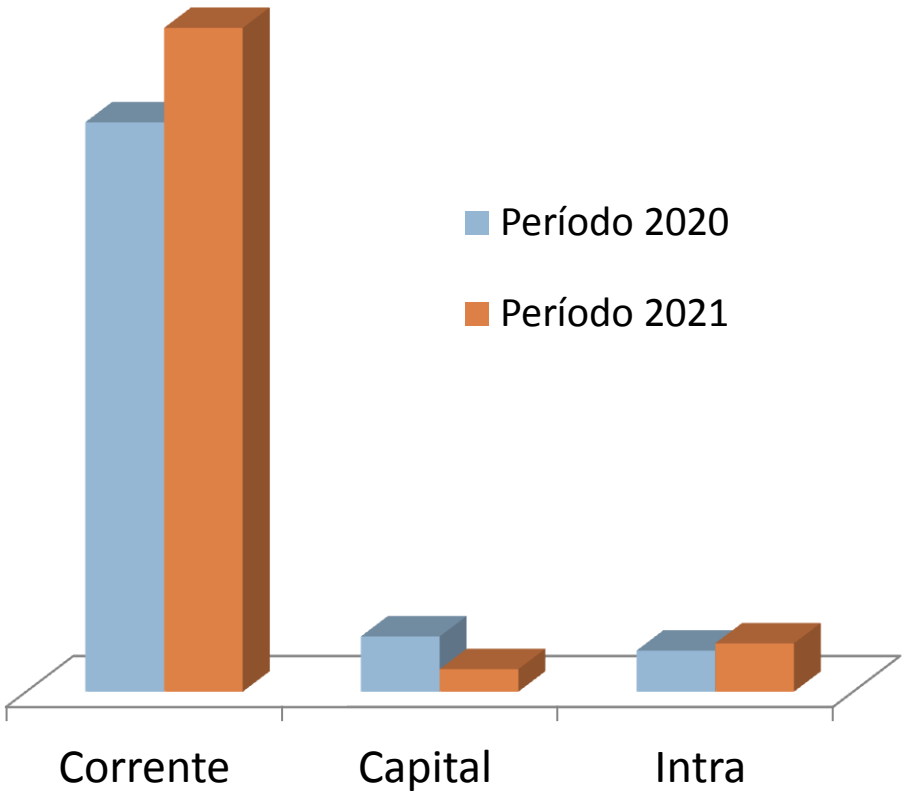

PREFEITURA DE FLORIANÓPOLIS
FAZENDA

Comparativo das Receitas

Descrição	Arrecadadas até o 2º quadrimestre:		Variação (%)
	2020	2021	
Correntes	1.316.237.371	1.534.333.460	**16,57**
Capital	127.605.540	51.932.635	**-59,30**
Intraorçamentárias	94.878.079	111.687.128	**17,72**
TOTAL	**1.538.720.990**	**1.697.953.223**	**10,35**

A Receita arrecadada no segundo quadrimestre de 2021 ficou 10,35% acima da arrecadada no mesmo período de 2020.

PREFEITURA DE FLORIANÓPOLIS
FAZENDA

Comparativo das Principais Receitas

Descrição	Até o 2º Quadrimestre 2020	Até o 2º Quadrimestre 2021	Variação (%)
IPTU	264.298.830	295.291.754	**11,73**
ITBI	50.480.963	107.791.206	**113,53**
ISS	202.003.265	247.114.270	**22,33**
Taxa de Coleta de Resíduos	79.694.768	88.539.353	**11,10**
FPM (bruto)	88.213.708	118.572.837	**34,42**
ICMS (bruto)	108.217.412	134.962.825	**24,71**
IPVA (bruto)	69.265.137	75.751.376	**9,36**
TOTAL	**862.174.082**	**1.068.023.622**	**23,88**

PREFEITURA DE FLORIANÓPOLIS
FAZENDA

Arrecadação de Impostos Municipais

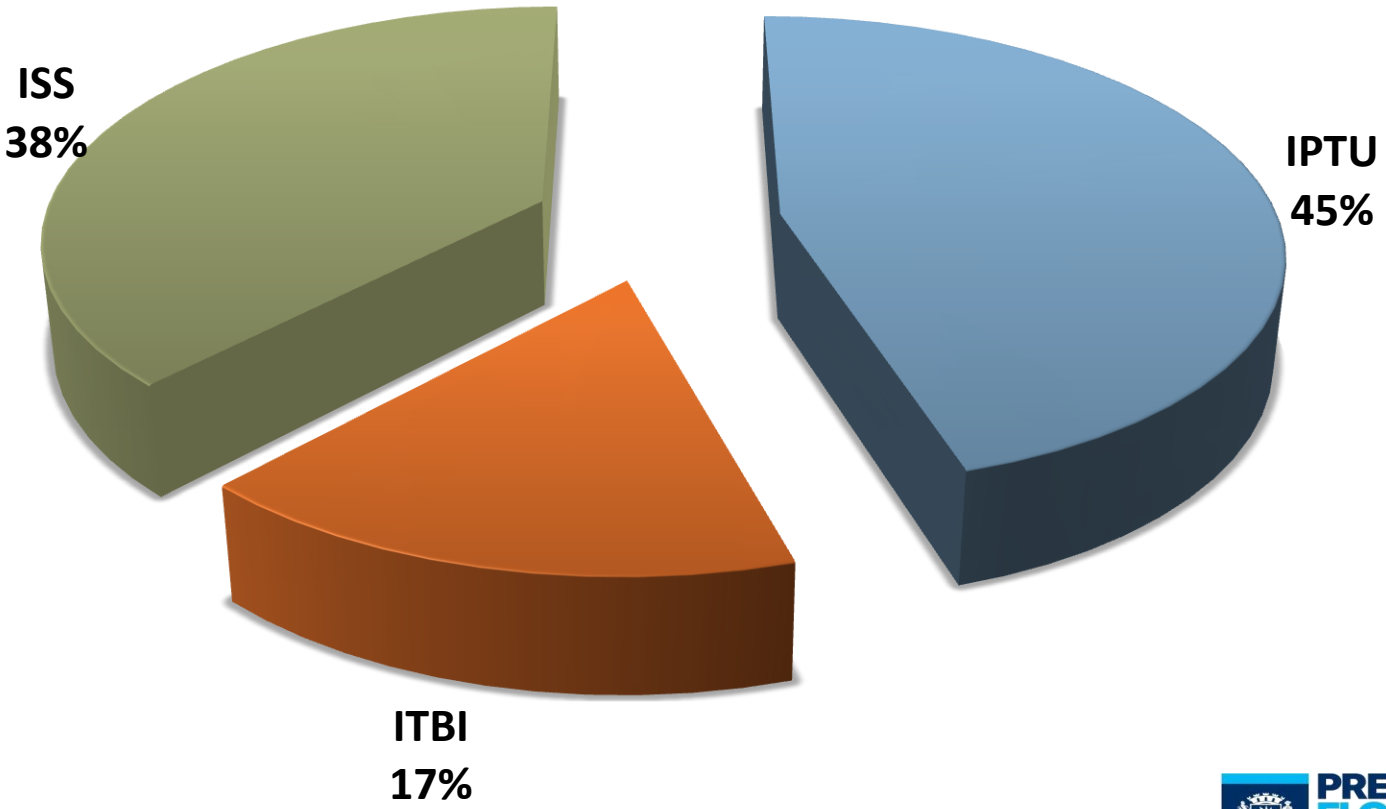

PREFEITURA DE FLORIANÓPOLIS
FAZENDA

Receita Corrente Líquida (RREO – Anexo III)

RCL	R$
Setembro/2020	151.870.827
Outubro/2020	137.476.025
Novembro/2020	137.015.144
Dezembro/2020	216.641.469
Janeiro/2021	369.011.666
Fevereiro/2021	147.434.255
Março/2021	194.950.172
Abril/2021	140.965.328
Maio/2021	148.009.685
Junho/2021	152.052.045
Julho/2021	154.860.503
Agosto/2021	171.475.090
RCL ULTIMOS 12 MESES	**2.121.762.209**

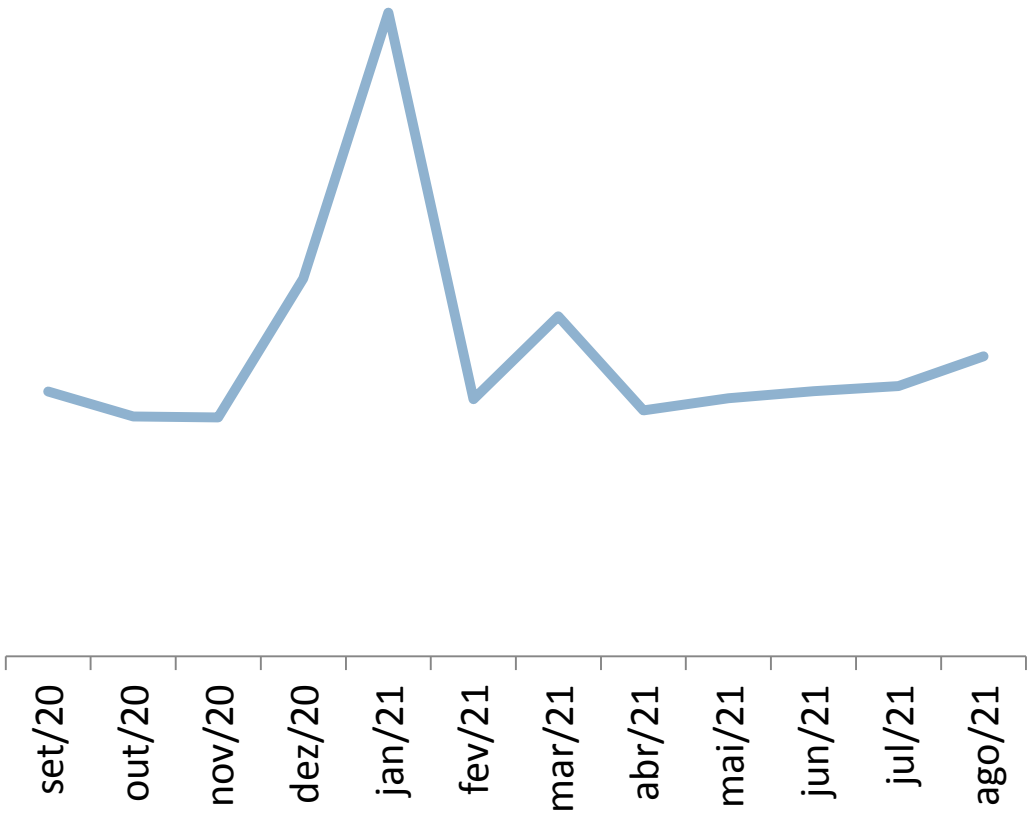

PREFEITURA DE FLORIANÓPOLIS
FAZENDA

PREFEITURA DE FLORIANÓPOLIS
FAZENDA

DESPESAS (RREO – Anexo I)

Classificação das Despesas

DESPESA CORRENTE: Aquela destinada a gastos com pessoal e encargos, juros e encargos da dívida, material de consumo, serviços e encargos diversos; ou seja, gastos de manutenção de atividades e projetos.

DESPESA DE CAPITAL: Aquela destinada a Investimentos como: obras e instalações; aquisição de equipamentos e materiais permanentes; Inversões Financeiras como aquisição de ações/quotas partes de empresas e concessão de empréstimos; e, Amortização de Dívidas.

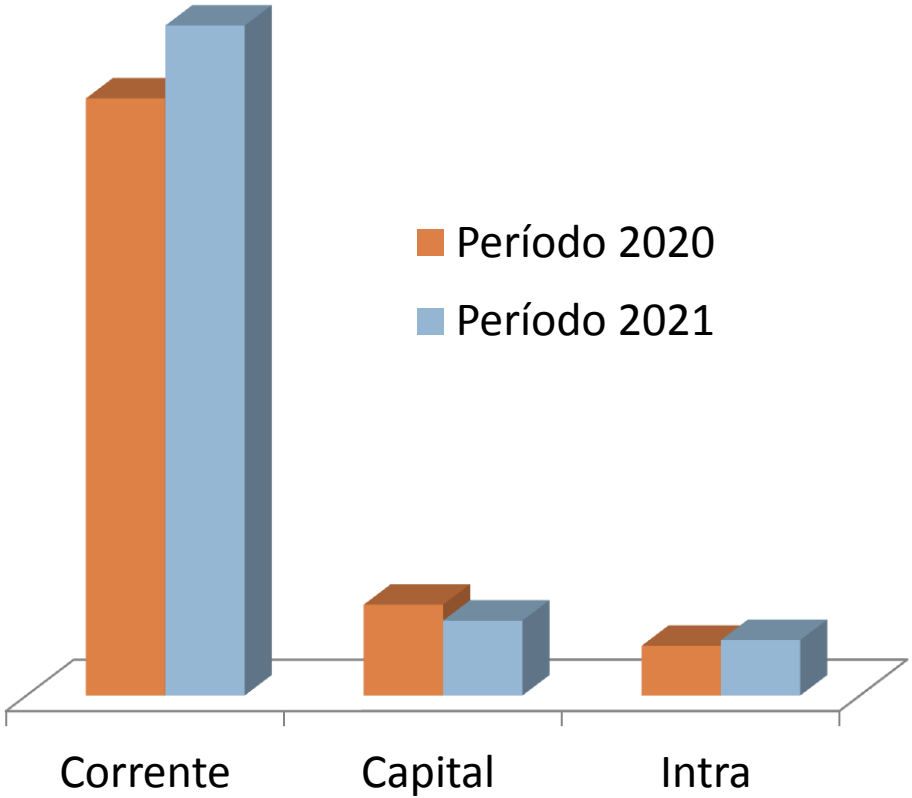

PREFEITURA DE FLORIANÓPOLIS
FAZENDA

Comparativo Despesas

Descrição	Empenhadas até o 2º Quadrimestre:		Variação (%)
	2020	2021	
Despesas Correntes	1.215.545.439	1.363.726.993	**12,19**
Despesas de Capital	184.912.859	152.444.453	**-17,56**
Intraorçamentária	101.125.262	113.008.436	**11,75**
TOTAL	**1.501.583.560**	**1.629.179.881**	**8,50**

PREFEITURA DE FLORIANÓPOLIS
FAZENDA

COMPORTAMENTO ORÇAMENTÁRIO
Comparativo Receitas X Despesas

Até o 2º Quadrimestre

	Correntes	Capital	Intraorçamentária	Total
Receitas Realizadas	1.534.333.460	51.932.635	111.687.128	**1.697.953.222**
Despesas Empenhadas	1.363.726.993	152.444.453	113.008.436	**1.629.179.881**
TOTAL	**170.606.467**	**-100.511.818**	**-1.321.308**	**68.773.341**

O confronto das Receitas Arrecadadas com as Despesas Empenhadas no período apresentam valores positivos, resultando em Superávit de R$ 68.773.341,00

PREFEITURA DE FLORIANÓPOLIS
FAZENDA

PREFEITURA DE FLORIANÓPOLIS
FAZENDA

LIMITES

Índice da Educação

- Artigo 212 da Constituição Federal
- Lei municipal 546/2016

PREFEITURA DE FLORIANÓPOLIS
FAZENDA

Aplicação em Educação

Descrição	R$
Receitas Resultantes de Impostos	**1.089.502.143**
Aplicação com Educação	218.338.365
Percentual aplicado	**20,04%**

PREFEITURA DE FLORIANÓPOLIS
FAZENDA

FUNDEB

Descrição	R$
(+) Retorno do FUNDEB	139.948.041
(-) Retenção ao FUNDEB	66.226.676
Percentual	**52,68%**
(=) Ganhos do Município com o FUNDEB	**73.721.365**

PREFEITURA DE FLORIANÓPOLIS
FAZENDA

Índice da Assistência Social

- Aplicação na Função 08

PREFEITURA DE FLORIANÓPOLIS
FAZENDA

Aplicação em Assistência Social

Descrição	R$
Receitas de Impostos	751.410.059
Aplicação na Função 08 (Assistência Social)	46.641.437
Aplicação com Tarifa Social	44.442.612
Total com Assistência Social	**91.084.049**
Percentual aplicado	**12,12%**

PREFEITURA DE FLORIANÓPOLIS
FAZENDA

Índice da Saúde

- Conforme Emenda Constitucional 29

PREFEITURA DE FLORIANÓPOLIS
FAZENDA

Aplicação em Saúde

Descrição	R$
Receitas Resultantes de Impostos	1.082.543.447
Aplicação com Saúde	197.411.622
Percentual aplicado	**18,24%**

PREFEITURA DE FLORIANÓPOLIS
FAZENDA

COVID - 19

- Valor Aplicado : R$ 47.304.674

  (EPI, cestas básicas, pessoal, testes, locação de veículos, estrutura para vacinação, serviços, entre outros).

https://e-gov.betha.com.br/transparencia/01037-122/con_despesasempenhadascovid.faces

PREFEITURA DE FLORIANÓPOLIS
FAZENDA

Aplicações em Pessoal e Encargos Sociais

Itens	Despesas Liquidadas		Limite Legal		Limite Prudencial	
	Últimos 12 meses	% Despesas sobre RCL	%	Diferença %	%	Diferença %
Total do Executivo	969.602.539	**45,70**	54,00	**8,30**	51,30	**5,60**
RECEITA CORRENTE LÍQUIDA AJUSTADA (ÚLTIMOS 12 MESES)					**2.122.252.537**	

PREFEITURA DE FLORIANÓPOLIS
FAZENDA

PREFEITURA DE FLORIANÓPOLIS
FAZENDA

LIMITE DE ENDIVIDAMENTO

Limites de Endividamento

Descrição	Despesas Empenhadas	% Sobre a RCL	Limite Legal (%)	Diferença (%)
Amortização da Dívida	83.270.011	3,92%		
Encargos da Dívida	17.635.019	0,83%		
TOTAL	**100.905.030**	**4,75%**	**11,50%**	**6,75%**
RECEITA CORRENTE LÍQUIDA AJUSTADA PARA CALCULO DO ENDIVIDAMENTO				**2.121.762.209**

PREFEITURA DE FLORIANÓPOLIS
FAZENDA

Relatório Gestão Fiscal - RGF

RECEITA CORRENTE LÍQUIDA	2º QUADRIMESTRE	
RCL	2.122.252.538	
RCL Ajustada para calculo dos Limites de Endividamento	**2.121.762.209**	
RCL Ajustada para calculo dos Limites de Despesas com Pessoal	2.121.762.209	
DESPESA COM PESSOAL	**2º QUADRIMESTRE**	**% RCL**
Despesa Total com Pessoal - DTP	969.602.539	45,70%
Limite Máximo	1.145.751.593	54,00%
Limite Prudencial	1.088.464.013	51,30%
DÍVIDA CONSOLIDADA	**2º QUADRIMESTRE**	**% RCL**
Dívida Consolidada Líquida	**445.251.692**	**20,98%**
Limite Definido por Resolução do Senado Federal	**2.546.114.651**	**120,00%**
Diferença		**99,02%**

Comentário Final

❖A análise do resultado fiscal, evidencia de forma aberta e sintética o cumprimento de todas as metas e princípios de Gestão Fiscal, e a manutenção do equilíbrio fiscal do Município de Florianópolis.

❖ O Cumprimento das Metas Fiscais do 2º Quadrimestre de 2021, expressa o compromisso desta gestão com a seriedade e disciplina fiscal na gestão dos recursos públicos.

❖ A avaliação do Cumprimento das Metas Fiscais, expõe com clareza o esforço do Prefeito municipal, Secretários e demais Servidores que direta ou indiretamente contribuíram para garantir a responsabilidade na utilização dos recursos públicos deste Município.

PREFEITURA DE FLORIANÓPOLIS
FAZENDA

AGRADECEMOS A ATENÇÃO!

Informações, Dúvidas ou Sugestões:

Secretaria Municipal da Fazenda
Superintendência de Planejamento e Orçamento
Email: diorc.sf@pmf.sc.gov.br

www.pmf.sc.gov.br/transparencia

PREFEITURA DE FLORIANÓPOLIS
FAZENDA