PREFEITURA DE FLORIANÓPOLIS
FAZENDA

AUDIÊNCIA PÚBLICA
LEI DE RESPONSABILIDADE FISCAL

3º Quadrimestre de 2021

PREFEITURA MUNICIPAL DE FLORIANÓPOLIS

Audiência Pública

- ✓ Tem como objetivo demonstrar o cumprimento das metas fiscais até o quadrimestre em questão pelo Poder Executivo.

PREFEITURA DE FLORIANÓPOLIS
FAZENDA

Audiência Pública

- **Transparência da Gestão Fiscal**

✓ Atender ao disposto no art. 9º, § 4º assim como os objetivos previstos no art. 1º, § 1º ambos da LC 101/2000.

✓ A responsabilidade na gestão fiscal pressupõe a ação planejada e transparente, em que se previnem riscos e corrigem desvios capazes de afetar o equilíbrio das contas públicas.

PREFEITURA DE FLORIANÓPOLIS
FAZENDA

Transparência na Gestão Fiscal

São instrumentos de transparência da gestão fiscal, aos quais será dada ampla divulgação, inclusive em meios eletrônicos de acesso público:

- O P.P.A, L.D.O e L.O.A;
- As prestações de contas dos Quadrimestres;
- O Relatório Resumido da Execução Orçamentária - RREO;
- O Relatório de Gestão Fiscal - RGF.

PREFEITURA DE FLORIANÓPOLIS
FAZENDA

EDITAL DA AUDIÊNCIA PÚBLICA

O Prefeito Municipal de Florianópolis, no uso de suas atribuições, com base na Lei Municipal nº. 6.700/2005, e, em conformidade com o Parágrafo Quarto, do Artigo 9º e Parágrafo Único, do Artigo 48, ambos da Lei Complementar nº. 101/2000, de 04 de maio de 2000 – LRF, faz saber que irá realizar Audiência Pública com o objetivo de;

Demonstrar e Avaliar o Cumprimento das Metas Fiscais referentes ao 3º Quadrimestre do Exercício de 2021.

Local- Plenarinho da Câmara Municipal de Florianópolis
Rua – Anita Garibaldi, nº 35 - Centro, Florianópolis/SC.
Data – 24/02/2022
Horário - 15 horas

Desta forma, ficam convidados todos os munícipes a participarem desta Audiência Pública que também será transmitida nas redes oficiais da TV Câmara – YouTube e Facebook

Florianópolis (SC), 28 de janeiro de 2022.
Gean Marques Loureiro
Prefeito Municipal

PREFEITURA DE FLORIANÓPOLIS
FAZENDA

PUBLICAÇÕES DO EDITAL

- Site PMF – Editais
- DOM - De 02/02/2022 a 23/02/2022
- Jornal DC – 15/02/2022
- Jornal ND – 15/02/2022

PREFEITURA DE FLORIANÓPOLIS
FAZENDA

PREFEITURA DE FLORIANÓPOLIS
FAZENDA

RREO – Balanço Orçamentário

Balanço Orçamentário

Demonstra as **receitas e despesas previstas, em confronto com as realizadas**. Regulamentado pela Lei 4.320/64, o Balanço Orçamentário é a demonstração contábil pública que discrimina o saldo das contas de receitas e despesas orçamentárias, comparando as parcelas previstas e fixadas com as executadas.

PREFEITURA DE FLORIANÓPOLIS
FAZENDA

RREO – Balanço Orçamentário

Receitas	Orçada 2021	Execução até o 3º Quadrimestre/21	%
Impostos, Taxas e Contribuições de Melhoria	1.022.887.331	1.217.716.408	**119,05**
Receita de Contribuições	199.865.021	141.559.700	**70,83**
Receita Patrimonial	20.972.009	19.526.387	**93,11**
Receita de Serviços	1.895.791	1.230.451	**64,90**
Transferências Correntes	773.177.440	814.417.062	**105,33**
Outras Receitas Correntes	95.411.717	44.783.632	**46,94**
Receitas Correntes (A)	**2.114.209.309**	**2.239.233.638**	**105,91**

PREFEITURA DE FLORIANÓPOLIS
FAZENDA

RREO – Balanço Orçamentário

Receitas	Orçada 2021	Execução até o 3º Quadrimestre/21	%
Operações de Crédito	67.791.879	91.015.194	**134,26**
Transferências de Capital	17.678.175	16.910.969	**95,66**
Alienação de Bens	0	575.837	**-**
Outras receitas de Capital	50.001.000	0	**0**
Receitas de Capital (B)	**135.471.054**	**108.502.000**	**80,09**
Receitas Intraorçamentárias (C)	**204.998.567**	**212.676.175**	**103,75**
TOTAL (A+B+C)	**2.454.678.930**	**2.560.411.814**	**104,31**

PREFEITURA DE FLORIANÓPOLIS
FAZENDA

RREO – Balanço Orçamentário

Despesas	Orçada 2021	Empenhada até o 3º Quadrimestre/21	%
Pessoal e Encargos Sociais	1.268.911.904,00	1.296.660.456,51	**102,18**
Juros e Encargos da Dívida	19.343.000,00	36.251.407,57	**187,41**
Outras Despesas Correntes*	829.098.227,00	812.540.973,52	**98,00**
Despesas Correntes (A)	2.117.353.131,00	2.145.452.837,60	**101,32**

***Despesas com:**
- material de consumo;
- aluguéis;
- contribuições;
- subvenções;
- auxílio-alimentação;
- auxílio-transporte;
- prestação de serviços pessoa física e jurídica;
- entre outras.

PREFEITURA DE FLORIANÓPOLIS
FAZENDA

RREO – Balanço Orçamentário

Despesas	Orçada 2021	Empenhada até o 3º Quadrimestre/21	%
Investimentos	200.565.382,00	165.477.659,70	**82,50**
Amortização da Dívida	121.482.000,00	185.671.471,80	**152,83**
Despesas de Capital (B)	**322.047.382,00**	**351.149.131,50**	**109,03**
Reserva de Contingência (C)	**15.278.417,00**	**0,00**	**0,00**
TOTAL (A+B+C)	**2.454.678.930,00**	**2.496.601.969,10**	**101,70**

PREFEITURA DE FLORIANÓPOLIS
FAZENDA

PREFEITURA DE FLORIANÓPOLIS
FAZENDA

RECEITAS (RREO – Anexo II)

Classificação das Receitas

RECEITA CORRENTE: Aquela oriunda da arrecadação de tributos (próprios e de transferências), contribuições sociais e econômicas, serviços, cobrança da dívida ativa e outras.

RECEITA DE CAPITAL: Aquela proveniente da venda de bens e direitos, da realização de operações de crédito (empréstimos) e de convênios, destinadas à realização de despesas de capital.

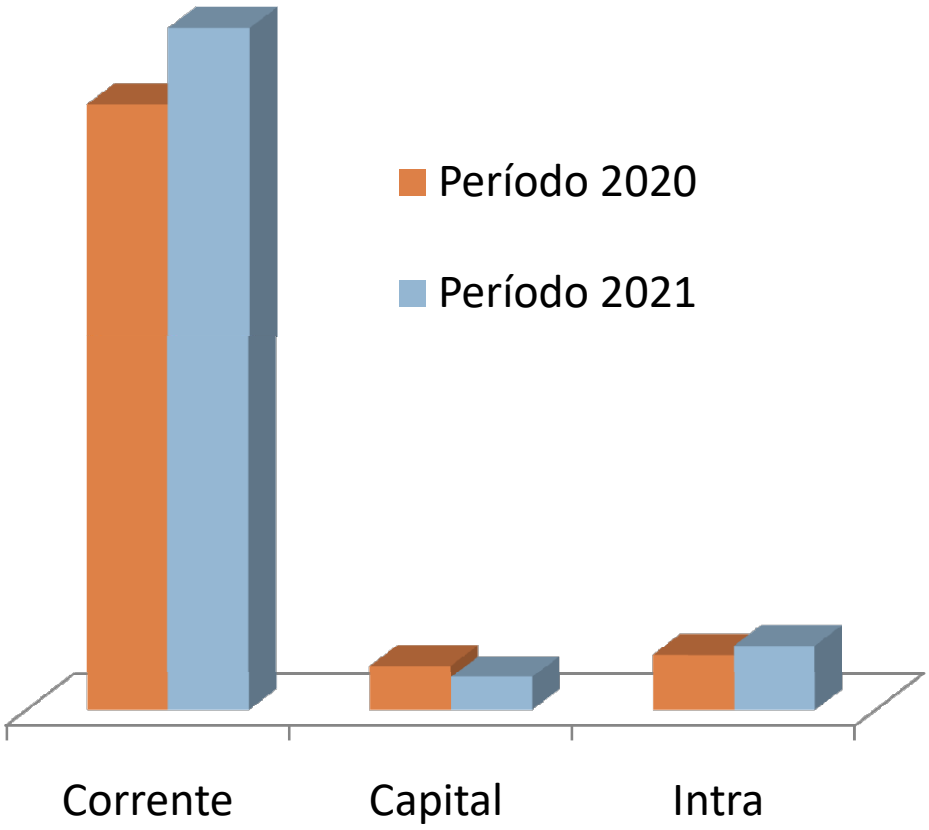

PREFEITURA DE FLORIANÓPOLIS
FAZENDA

Comparativo das Receitas

Descrição	Arrecadadas até o 3º quadrimestre:		Variação (%)
	2020	2021	
Correntes	**1.988.115.037**	**2.239.233.638**	**12,63**
Capital	**146.614.958**	**108.502.000**	**-26,00**
Intraorçamentárias	**183.650.733**	**212.676.175**	**15,80**
TOTAL	**2.318.380.728**	**2.560.411.814**	**10,44**

A Receita arrecadada no Terceiro quadrimestre de 2021 ficou 10,44% a cima da arrecadada no mesmo período de 2020.

PREFEITURA DE FLORIANÓPOLIS
FAZENDA

Comparativo das Principais Receitas

Descrição	Até o 3º Quadrimestre 2020	Até o 3º Quadrimestre 2021	Variação (%)
IPTU	297.455.547	326.382.068	**9,72**
ITBI	102.525.960	161.466.840	**57,49**
ISS	317.738.266	401.930.439	**26,50**
Taxa de Coleta de Resíduos	98.407.585	107.359.197	**9,10**
FPM (bruto)	133.993.523	179.726.738	**34,13**
ICMS (bruto)	172.154.671	202.894.922	**17,86**
IPVA (bruto)	97.705.432	102.484.613	**4,89**
TOTAL	**1.219.980.983**	**1.482.244.817**	**21,50**

PREFEITURA DE FLORIANÓPOLIS
FAZENDA

Arrecadação de Impostos Municipais

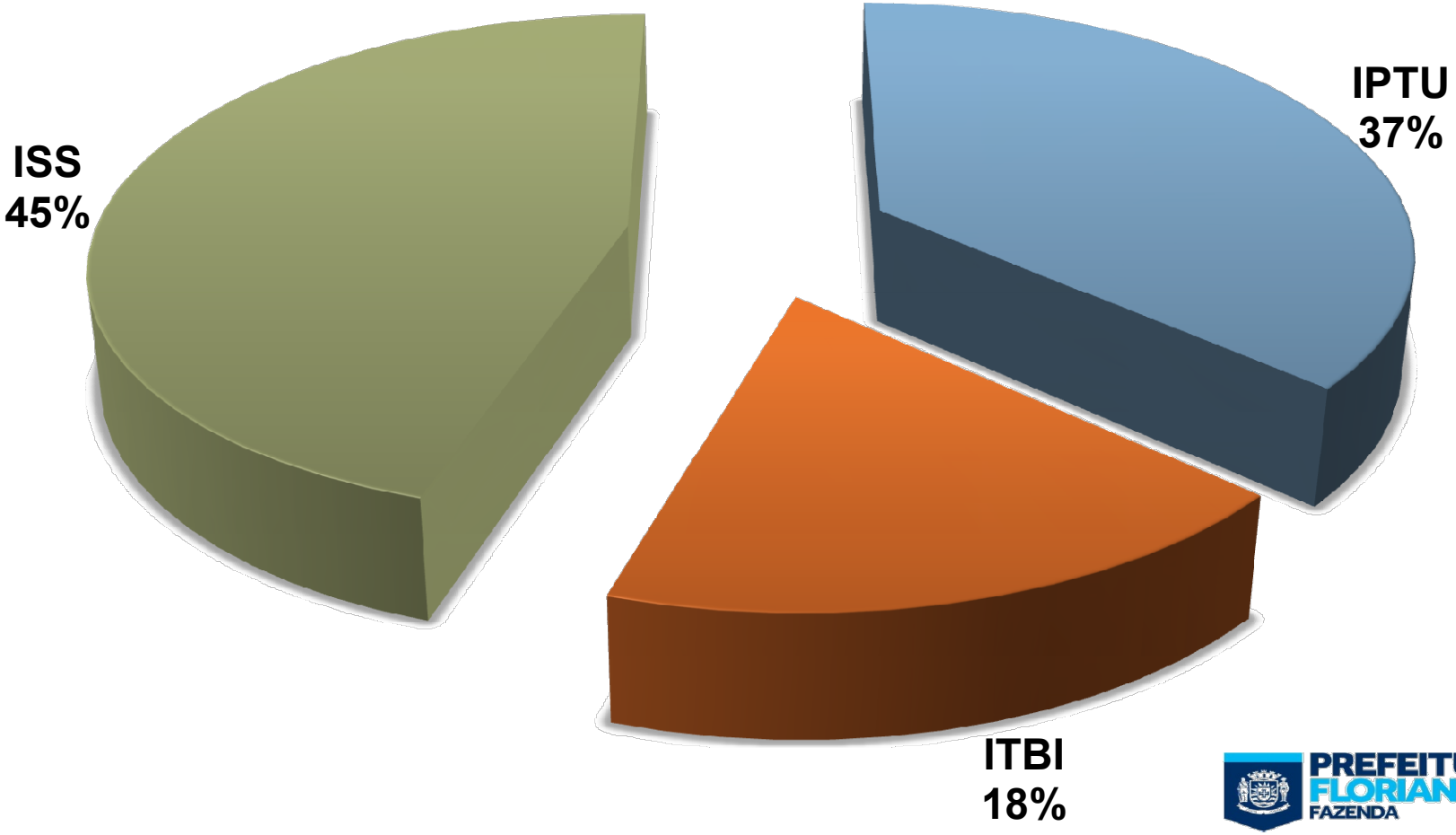

PREFEITURA DE FLORIANÓPOLIS
FAZENDA

Receita Corrente Líquida (RREO – Anexo III)

RCL	R$
Janeiro/2021	369.011.628
Fevereiro/2021	147.434.255
Março/2021	194.950.172
Abril/2021	140.965.328
Maio/2021	148.009.685
Junho/2021	152.052.045
Julho/2021	154.860.503
Agosto/2021	171.965.419
Setembro/2021	158.146.163
Outubro/2021	149.770.056
Novembro/2021	154.693.249
Dezembro/2021	201.924.938
RCL ULTIMOS 12 MESES	**2.143.783.441**

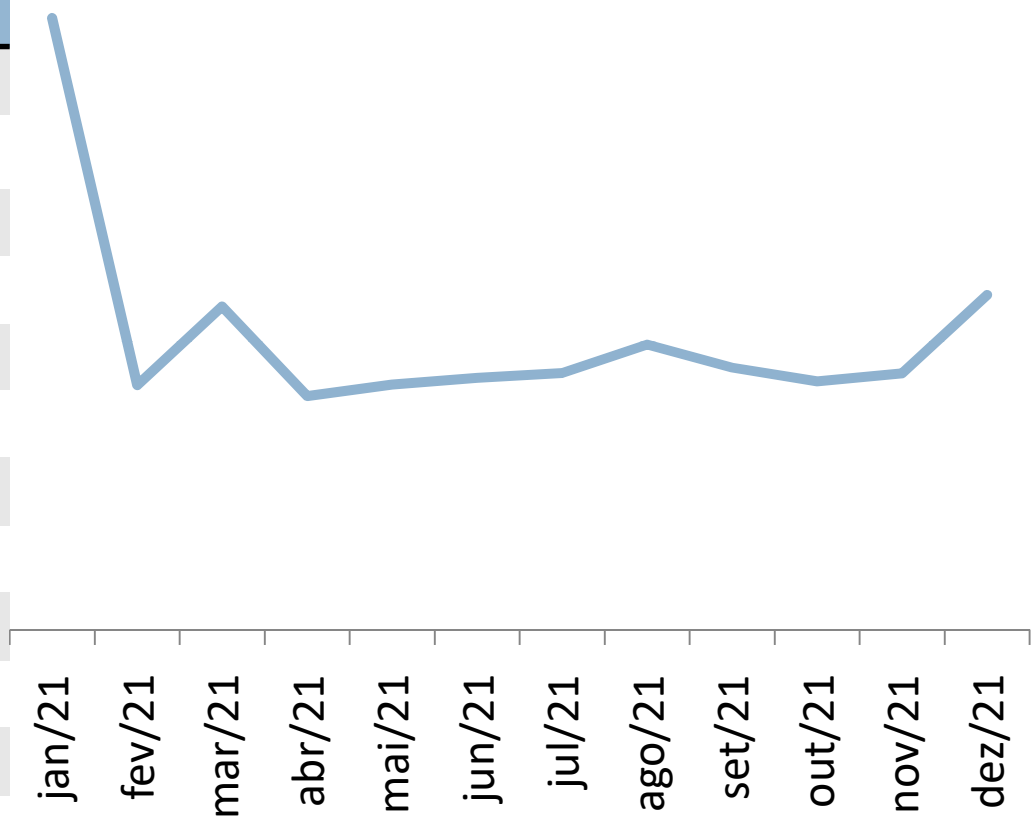

PREFEITURA DE FLORIANÓPOLIS
FAZENDA

PREFEITURA DE FLORIANÓPOLIS
FAZENDA

DESPESAS (RREO – Anexo I)

Classificação das Despesas

DESPESA CORRENTE: Aquela destinada a gastos com pessoal e encargos, juros e encargos da dívida, material de consumo, serviços e encargos diversos; ou seja, gastos de manutenção de atividades e projetos.

DESPESA DE CAPITAL: Aquela destinada a Investimentos como: obras e instalações; aquisição de equipamentos e materiais permanentes; Inversões Financeiras como aquisição de ações/quotas partes de empresas e concessão de empréstimos; e, Amortização de Dívidas.

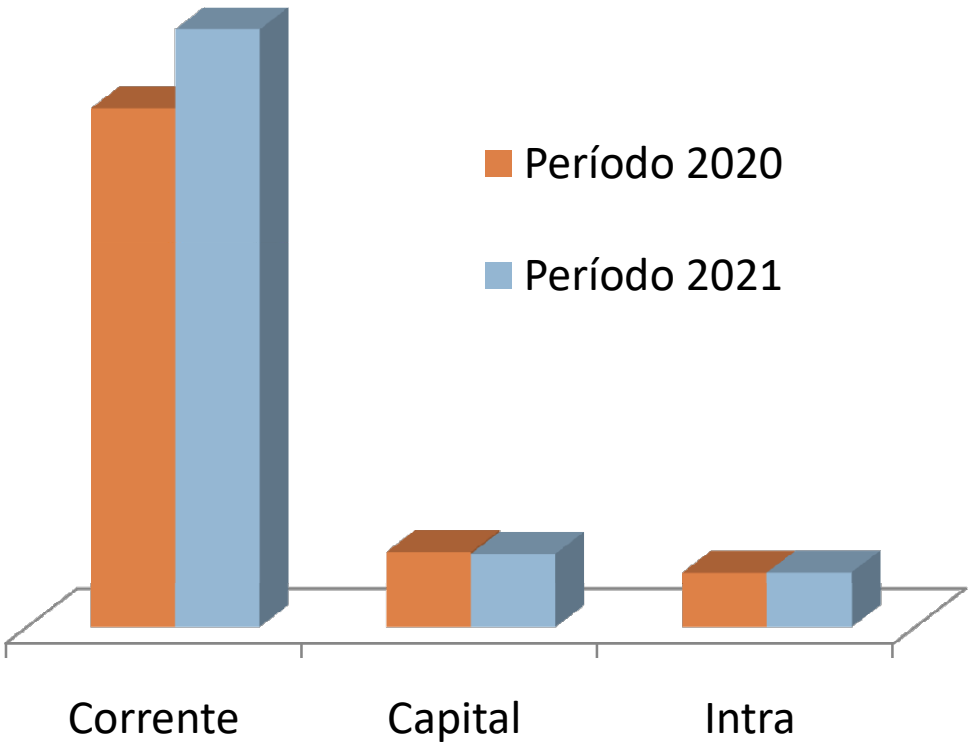

PREFEITURA DE FLORIANÓPOLIS
FAZENDA

Comparativo Despesas

Descrição	Empenhadas até o 3º Quadrimestre:		Variação (%)
	2020	2021	
Despesas Correntes	1.781.744.464	2.052.597.500	**15,20**
Despesas de Capital	260.246.060	254.241.000	**-2,31**
Intraorçamentária	189.195.155	189.763.469	**0,30**
TOTAL	**2.231.185.680**	**2.496.601.969**	**11,90**

PREFEITURA DE FLORIANÓPOLIS
FAZENDA

COMPORTAMENTO ORÇAMENTÁRIO Comparativo
Receitas X Despesas

Até o 3º Quadrimestre

	Correntes	Capital	Intraorçamentária	Total
Receitas Realizadas	2.239.233.638	108.502.000	212.676.175	**2.560.411.814**
Despesas Empenhadas	2.052.597.500	254.241.000	189.763.469	**2.496.601.969**
TOTAL	**186.636.138**	**-145.738.999**	**22.912.706**	**63.809.845**

O confronto das Receitas Arrecadadas com as Despesas Empenhadas no período apresentam valores positivos, resultando em Superávit de R$ 63.809.845

PREFEITURA DE FLORIANÓPOLIS
FAZENDA

PREFEITURA DE FLORIANÓPOLIS
FAZENDA

LIMITES

Índice da Educação

- Artigo 212 da Constituição Federal
- Lei municipal 546/2016

PREFEITURA DE FLORIANÓPOLIS
FAZENDA

Aplicação em Educação

Descrição	R$
Receitas Resultantes de Impostos	**1.576.759.969**
Aplicação com Educação	397.616.128
Percentual aplicado	**25,22%**

PREFEITURA DE FLORIANÓPOLIS
FAZENDA

FUNDEB

Descrição	R$
(+) Retorno do FUNDEB	210.248.785
(-) Retenção ao FUNDEB	97.594.780
Percentual	**53,58%**
(=) Ganhos do Município com o FUNDEB	**112.654.005**

PREFEITURA DE FLORIANÓPOLIS
FAZENDA

Índice da Assistência Social

- Aplicação na Função 08

PREFEITURA DE FLORIANÓPOLIS
FAZENDA

Aplicação em Assistência Social

Descrição	R$
Receitas de Impostos	1.073.949.719
Aplicação na Função 08 (Assistência Social) (A)	66.666.299
Aplicação Tarifa Social (B)	70.160.916
Total (A+ B)	136.827.215
Percentual aplicado	**12,74%**

PREFEITURA DE FLORIANÓPOLIS
FAZENDA

Índice da Saúde

- Conforme Emenda Constitucional 29

PREFEITURA DE FLORIANÓPOLIS
FAZENDA

Aplicação em Saúde

Descrição	R$
Receitas Resultantes de Impostos	1.561.923.631
Aplicação com Saúde	309.400.471
Percentual aplicado	**19,81%**

PREFEITURA DE FLORIANÓPOLIS
FAZENDA

COVID - 19

- Valor Aplicado : R$ 57.559.127

  (EPI, cestas básicas, pessoal, testes, locação de veículos, estrutura para vacinação, serviços, entre outros).

https://e-gov.betha.com.br/transparencia/01037-122/con_despesasempenhadascovid.faces

PREFEITURA DE FLORIANÓPOLIS
FAZENDA

Aplicações em Pessoal e Encargos Sociais

Itens	Despesas Liquidadas		Limite Legal		Limite Prudencial	
	Últimos 12 meses	% Despesas sobre RCL	%	Diferença %	%	Diferença %
Total do Executivo	977.140.365	**45,61**	51,30	**5,69**	54,00	**8,39**
RECEITA CORRENTE LÍQUIDA AJUSTADA (ÚLTIMOS 12 MESES)					**2.142.393.111**	

PREFEITURA DE FLORIANÓPOLIS
FAZENDA

PREFEITURA DE FLORIANÓPOLIS
FAZENDA

LIMITE DE ENDIVIDAMENTO

Limites de Endividamento

Descrição	Despesas Empenhadas	% Sobre a RCL	Limite Legal (%)	Diferença (%)
Amortização da Dívida	156.103.772	7,28%		
Encargos da Dívida	29.567.698	1,38%		
TOTAL	**185.671.471**	**8,66%**	**11,50%**	**2,84%**
RECEITA CORRENTE LÍQUIDA AJUSTADA PARA CÁLCULO DO ENDIVIDAMENTO			**2.142.393.111**	

PREFEITURA DE FLORIANÓPOLIS
FAZENDA

Relatório Gestão Fiscal - RGF

RECEITA CORRENTE LÍQUIDA	3º QUADRIMESTRE	
RCL	2.143.783.440	
RCL Ajustada para calculo dos Limites de Endividamento	**2.142.393.111**	
RCL Ajustada para calculo dos Limites de Despesas com Pessoal	2.142.393.111	
DESPESA COM PESSOAL	**3º QUADRIMESTRE**	**% RCL**
Despesa Total com Pessoal - DTP	977.140.365	45,61
Limite Máximo	1.156.892.280	54,00
Limite Prudencial	1.099.047.666	51,30
DÍVIDA CONSOLIDADA	**3º QUADRIMESTRE**	**% RCL**
Dívida Consolidada Líquida	**681.711.281**	**31,82**
Limite Definido por Resolução do Senado Federal	**2.570.871.734**	**120,00**
Diferença	1.889.160.453	**88,18**

Comentário Final

❖A análise do resultado fiscal, evidencia de forma aberta e sintética o cumprimento de todas as metas e princípios de Gestão Fiscal, e a manutenção do equilíbrio fiscal do Município de Florianópolis.

❖ O Cumprimento das Metas Fiscais do 3º Quadrimestre de 2021, expressa o compromisso desta gestão com a seriedade e disciplina fiscal na gestão dos recursos públicos.

❖ A avaliação do Cumprimento das Metas Fiscais, expõe com clareza o esforço do Prefeito municipal, Secretários e demais Servidores que direta ou indiretamente contribuíram para garantir a responsabilidade na utilização dos recursos públicos deste Município.

PREFEITURA DE FLORIANÓPOLIS
FAZENDA

AGRADECEMOS A ATENÇÃO!

Informações, Dúvidas ou Sugestões:

Secretaria Municipal da Fazenda
Superintendência de Planejamento e Orçamento
Email: diorc.sf@pmf.sc.gov.br

www.pmf.sc.gov.br/transparencia

PREFEITURA DE FLORIANÓPOLIS
FAZENDA